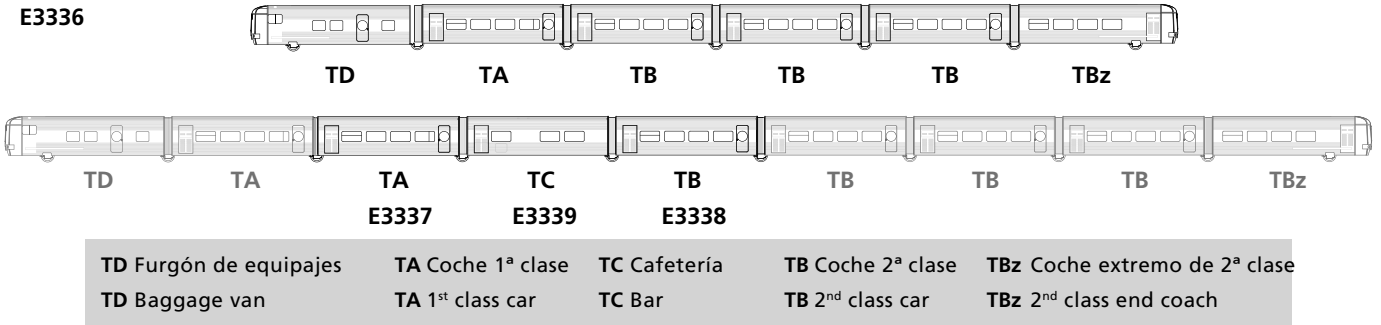


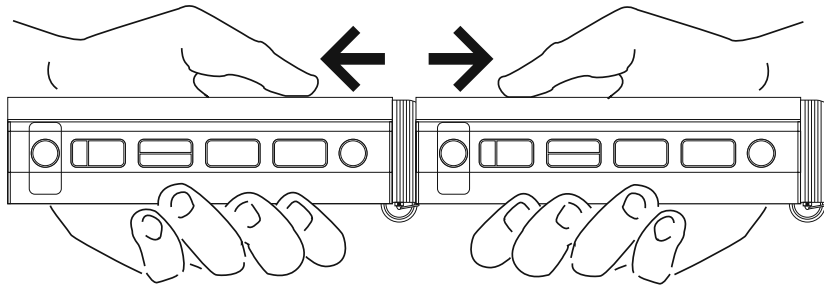
Composición del tren / Train consist



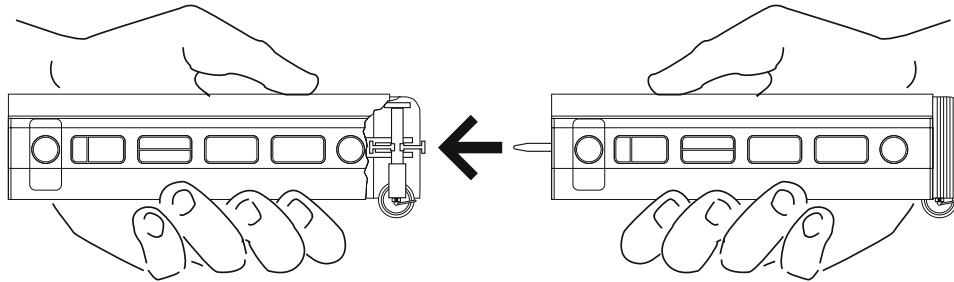
Quando no use el tren Talgo durante un largo periodo de tiempo, no lo deje reposando en posición curva, pues los resortes podrían deformarse. Conserve el embalaje original y guarde dentro su tren Talgo cuando no lo use. Así estará bien protegido.

When your Talgo set is not in use, we recommend to store it in its box. If the model is left standing on curved track for a long time the springs may become weak.

Separar los coches / How to uncouple the coaches

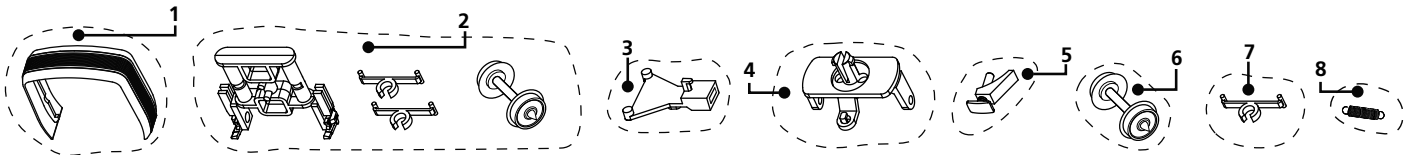


Unir los coches / How to couple the coaches



ATENCIÓN Alinear bien los coches para no dañar los resortes de la articulación

ATTENTION When coupling, make sure the coaches are well aligned so that the springs cannot get damaged.



Recambios / Spare parts

Ref. No. / Part No.	Descripción / Description	Ref. / Item N°
1	Fuelle / Bellows	ER616
2	Soporte de eje central + resortes + eje DC / Central axle support + springs + DC axle	ER615
3	Soporte enganche / Coupling support	ER617/02
4	Soporte de eje para furgón / End coach axle support	ER621/02
5	Tope / Buffer	ER614
6	Eje para DC / Wheelset for DC	E0363
6	Eje para AC / Wheelset for AC	E0359
7	Resorte de articulación / Spring	ER610/02
8	Muelle / Spring	ER378